

# Événementiel



## Stands



Les stands parapluie à tissu tendu sont la nouvelle génération de structure grand format sur le marché.

Ces systèmes qui vous apporteront une visibilité maximale sont légers, itinérants, faciles à monter et à stocker.

- Disponible en structure droite 3x2, 3x3 et 3x4 et sur mesure.
- Sac de transport à roulettes
- Pieds stabilisateurs et spots disponibles.
- Produit complémentaire : le comptoir Hop-Up.







## Portes documents / Comptoirs





## Kits à assembler















## Flags



Idéal pour tous les événements intérieurs ou extérieurs, est disponible avec un large choix de pieds pour s'adapter à différentes surfaces.

- 4 modèles disponibles
- Structures extérieurs légères.
- Idéal pour des visuels en tissu léger.
- Choix de pieds pour s'adapter à toutes les utilisations.
- Résiste à des vents d'environ 20 à 30 km/h

<b>Forme goutte d'eau</b>  90x180 Hauteur : 2,50 m	<b>Forme dauphin</b>  112x200 Hauteur : 2,50 m	<b>Forme requin</b>  68x250 Hauteur : 3 m	<b>Forme double goutte d'eau</b>  60x240 Hauteur : 5 m
<b>Forme goutte d'eau</b>  100x300 Hauteur : 4 m	<b>Forme dauphin</b>  112x400 Hauteur : 4,50 m	<b>Forme requin</b>  68x450 Hauteur : 5 m	<b>Forme double goutte d'eau</b>  75x380 Hauteur : 5 m
<b>Forme goutte d'eau</b>  115x400 Hauteur : 5 m	<b>Forme dauphin</b>  112x500 Hauteur : 5,50 m	<b>Forme requin</b>  68x550 Hauteur : 6 m	<b>Forme double goutte d'eau</b>  63,5x480 Hauteur : 6 m



- ← - Idéal pour une fixation au mur ou sur un poteau.
- Le système d'accroches peut être déplacé pour s'ajuster à la hauteur du visuel.
- Fabriqué à partir d'aluminium et de tubes de fibres de verre GRP résistants aux intempéries.
- Testé pour résister à des vents de niveau 7 avec un visuel en maille drapeau ou en bâche micro perforée.

Surface visible du visuel (en mm) :  
Jusqu'à 2000 (h) x jusqu'à 800 (l)\*

- Pivote sur ses bras d'encrage à 360°. →
- Le système d'accroches peut être déplacé pour s'ajuster à la hauteur du visuel.
- Fabriqué à partir d'aluminium résistant aux intempéries.
- Testé pour résister à des vents de niveau 7 l'échelle avec un visuel en maille drapeau ou en bâche micro perforée.

Surface visible du visuel (en mm) :  
Jusqu'à 1500 (h) x jusqu'à 800 (l) par drapeau\*

Rotation complète à 360°



## Chevalets et stop-trottoirs

